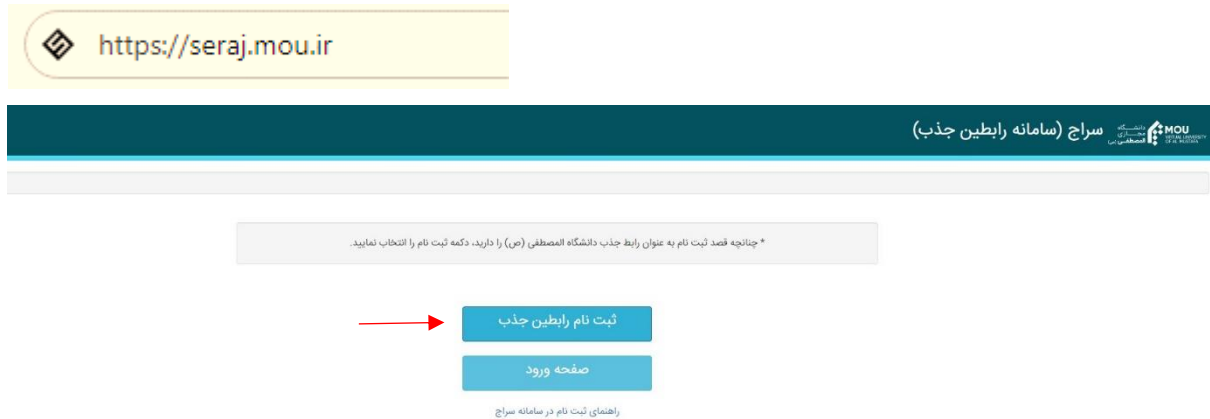


راهنمای ثبت نام در سامانه **سراج** (سیستم همیاری)

با وارد کردن آدرس و لینک صفحه رابطین به نشانی www.seraj.mou.ir در مرورگر خود، وارد صفحه پذیرش دانشگاه می شوید. سپس گزینه "ثبت نام رابطین جذب" را کلیک کنید.



جهت شروع ثبت نام در سامانه پذیرش باید ایمیل خود را در باکس مشخص شده به صورت کامل وارد کنید. پس از وارد کردن ایمیل گزینه "ورود / ثبت نام" را بزنید.



پس از وارد کردن ایمیل؛ چنانچه قبلاً در سامانه ثبت نام کردید وارد صفحه ورود می شوید و می توانید از نام کاربردی و رمز عبور استفاده نمایید. و گزینه "ورود" را بزنید. پس از وارد کردن اطلاعات وارد میز کار خود می شوید.

نکته: نام کاربری شما، آدرس ایمیل شماست. در صورتی که رمز عبور خود را فراموش کرده اید، در صفحه نخست با وارد کردن ایمیل خود و سپس با کلیک بر روی "فراموشی کلمه عبور"؛ یک لینک به آدرس ایمیل شما ارسال خواهد شد. لذا به صندوق ایمیل خود مراجعه نموده و با استفاده از لینک ارسال شده، رمز عبور جدیدی برای خود انتخاب نمایید. سپس مجدداً به این صفحه بازگشته و با وارد کردن رمز عبور جدید به میز کار خود دسترسی پیدا کنید.

نام کاربری

رمز عبور

ورود

سامانه رابطین جذب |

چنانچه در سامانه پذیرش دانشگاه ثبت نام نداشته اید؛ پس از وارد کردن ایمیل خود مستقیماً به صفحه جدید (مشخصات) منتقل خواهید شد. در صفحه مشخصات؛ شما باید تمامی اطلاعات هویتی خود را با دقت وارد نمایید. در انتها پس از وارد کردن کد امنیتی روی "ثبت و ادامه" کلیک کنید. پس از مطالعه و قبول بخش "توافق نامه را مطالعه کردم و می پذیرم" با کلیک بر روی ثبت و ادامه وارد قسمت مشخصات خواهید شد.

فارسی - FA
سامانه پذیرش دانشگاه مجازی المصطفی (ص)

موسسه آموزشی
المصطفی

مشخصات

لطفاً تمامی اطلاعات هویتی خود را با دقت وارد نمایید.
از اینکه دانشگاه مجازی المصطفی را برای تحصیل خود انتخاب کردید سپاسگزاریم و برای شما آرزوی موفقیت داریم.
در صورتیکه قبلاً در این سامانه ثبت نام کرده و یا دارای کد کاربری و رمز عبور سامانه سجا (سامانه آموزش المصطفی) هستید، میتوانید با استفاده از کد ورود * نام کاربری و رمز عبور قبلی خود را وارد کرده و ثبت نام خود را تکمیل نمایید، در غیر اینصورت با استفاده از کد * ثبت نام * وارد فرم ثبت نام جدید شده و پس از نوشتن مشخصات طبق فرم و بارگذاری مدارک مورد نیاز، درخواست پذیرش خود را در دوره مورد نظر ارسال نمایید.

مدارک مورد نیاز برای ثبت نام در دوره های بلند مدت دانشگاهی (کارشناسی/کارشناسی ارشد) شامل :-

- 1) تصویر عکس پرسنلی یا بیومتریک با زمینه سفید (توجه: برای خانمها، عکس با حجاب اسلامی به صورتی که گردی صورت کاملاً مشخص باشد)
- 2) تصویر مدرک دیپلم تمام دوره دبیرستان (12 سال تحصیلی دوره ابتدایی و دبیرستان) و همچنین مدرک پیش دانشگاهی در ایران در صورتیکه مدرک دیپلم 11 سال است؛
- 3) تصویر اصل مدرک کارشناسی از دانشگاه های معتبر برای متقاضیان دوره های کارشناسی ارشد؛
- 4) تصویر مدرک هویتی معتبر مانند گذرنامه یا کارت ملی (توجه: عکس مدرک هویتی را به هیچ وجه نپوشانید)
- 5) کتبه مدارک ارسالی باید کاملاً واضح و با کیفیت باشد، در غیر اینصورت ثبت نام شما رد خواهد شد.

قبل از شروع به ثبت نام تصویر مدرک مورد نیاز را آماده نمایید تا ثبت نام شما ناقص نگردد. برای رفع نواقص ثبت نام و بارگذاری مدارک، نیاز به ثبت نام مجدد نیست، شما با استفاده از کد رهگیری می توانید ثبت نام خود را ویرایش و تکمیل نمایید.

1 مشخصات

2 مدارک

3 نمایش اطلاعات

4 اعتبارسنجی ایمیل

5 اعتبارسنجی موبایل

6 پایان

نام خانوادگی	نام
نام خانوادگی به انگلیسی *	نام به انگلیسی *
موبایل * (بدون کد کشور وارد نمایید)	ایمیل *
<div style="display: flex; align-items: center;"> <div style="border-bottom: 1px solid #ccc; width: 80%;"></div> <div style="margin-left: 5px;">+</div> <div style="border-bottom: 1px solid #ccc; width: 15%;"></div> </div>	test123456@gmail.com
جنسیت *	نام پدر *
<div style="display: flex; align-items: center;"> <div style="border-bottom: 1px solid #ccc; width: 40%;"></div> <div style="margin-left: 5px;">انتخاب نشده</div> </div>	
تاریخ تولد *	وضعیت تاهل *
<div style="display: flex; align-items: center;"> <div style="border-bottom: 1px solid #ccc; width: 20%;"></div> <div style="margin-left: 5px;">سال</div> <div style="border-bottom: 1px solid #ccc; width: 20%;"></div> <div style="margin-left: 5px;">ماه</div> <div style="border-bottom: 1px solid #ccc; width: 20%;"></div> <div style="margin-left: 5px;">روز</div> </div>	انتخاب نشده
ملیت *	تابعیت *
انتخاب نشده	انتخاب نشده
کد تحصیلی (سجا)	کشور محل سکونت *
	انتخاب نشده
شماره موبایل شبکه اجتماعی	آخرین مدرک تحصیلی *
	انتخاب نشده
پاسخ *	سوال امنیتی *
	انتخاب نشده
	کد امنیتی

676

676

676

676

ثبت و ادامه

پس از وارد کردن مشخصات؛ در صفحه بعد کد رهگیری به شما اختصاص داده می شود. این کد ثبت نامی شماست و شما باید این کد را جهت پیگیری، ویرایش و رفع نواقصی پرونده، نزد خود نگه دارید.

در بخش مدارک؛ شما باید عکس، صفحه اول شناسنامه خود را آپلود کنید. به یاد داشته باشید که حجم تصاویر ارسالی نباید بیشتر از ۲ مگابایت باشد. همچنین تصاویر باید بصورت واضح و خوانا و با فرمت های تعیین شده باشد. در غیر اینصورت ثبت نام شما ناقص خواهد بود. در انتها پس از آپلود موارد خواسته شده روی گزینه "ثبت و ادامه" بزنید تا وارد مرحله بعد شوید.

در این صفحه، کلیه اطلاعات هویتی و آپلود شده شما نمایش داده می شود. اگر مواردی را به اشتباه ثبت یا بارگذاری کرده اید می توانید با کلیک بر "ویرایش مشخصات" و "ویرایش مدارک" اطلاعات مربوطه را تصحیح فرمایید. پس از تأیید اطلاعات و در صورتی که شما کلیه مشخصات خود را تأیید می کنید گزینه "مرحله بعد" را کلیک کنید.

FA - فارسی ▼
سامانه پذیرش دانشگاه مجازی المصطفی (ص)

دانشگاه مجازی المصطفی

ebrahim Ansari خروج

نمایش اطلاعات

کد رهگیری: 061186324629

ebrahim Ansari
 ansari22494@gmail.com
 061186324629

اطلاعات شخصی / هویتی

نام خانوادگی	نام
ابراهیم	ebrahim
نام پدر	محمدمحمد
جنسیت	مرد
تاریخ تولد	متاهل
1394-09-15	موبایل
تلفنیت	021274977497
Argentina	ملیت
کشور محل سکونت	Armenia
Argentina	آخرین مدرک تحصیلی
	کارشناسی ارشد

- 1 مشخصات
- 2 مدارک
- 3 نمایش اطلاعات
- 4 اعتبارسنجی ایمیل
- 5 اعتبارسنجی موبایل
- 6 پایان

ویرایش مشخصات

مدارک بارگذاری شده

صفحه اول شناسنامه

عکس پرسنلی

ویرایش مدارک

دوره انتخاب شده

رایجین جذب

مرحله بعد

در این مرحله، جهت تکمیل ثبت نام، ایمیل شما اعتبارسنجی می گردد. توجه داشته باشید یک ایمیل فعال سازی برای شما ارسال شده است. اگر ایمیل مربوطه در inbox شما نیست، پوشه spam خود را نیز بررسی کنید و حتما در ایمیل دریافتی روی "Not Spam" کلیک کنید تا ایمیل های ارسال شده توسط دانشگاه مجازی در پوشه Inbox شما قرار گیرد. سپس کد تأیید را در کادر مربوطه وارد کنید و در انتها بر روی گزینه "ثبت کد" کلیک نمایید.

نکته: چنانچه به هر دلیلی ایمیل را دریافت نکردید یک دقیقه صبر کنید تا گزینه "ارسال کد" مجدد ظاهر شود و بر روی آن کلیک کنید. اگر مجدد کد را دریافت نکردید می توانید بر روی گزینه "کد را دریافت نکردم" کلیک کنید و ادامه فرآیند ثبت نام را تکمیل نمایید.

همچنین در صورت تمایل می توانید با کلیک بر روی گزینه "تغییر ایمیل" ایمیل خود را تغییر دهید و سپس گزینه "ارسال کد" را بزنید.

سازمان پذیرش دانشگاه مجازی المصطفی (ص) MOU MAZANDARAN OPEN UNIVERSITY

خروج | vbrahimi Ansari | خروج

بازخودهای شما

در صورتی که در فرآیند ثبت نام با مشکل یا ابهامی مواجه شدید برای ما پیام بفرستید.

اعتبارسنجی ایمیل

کد رهگیری: 061186324629

لطفا جهت تکمیل ثبت نام، پست الکترونیکی خود را اعتبارسنجی و تایید نمایید.

توجه: توجه داشته باشید یک ایمیل فعال سازی برای شما ارسال شده است. اگر ایمیل مربوطه در inbox شما نیست، پوشه spam خود را نیز بررسی کنید و حتما در ایمیل دریافتی روی "Not Spam" کلیک کنید تا ایمیل های ارسال شده توسط دانشگاه مجازی در پوشه Inbox شما قرار گیرد.

کد اعتبارسنجی برای شما ارسال گردید.

test123456@gmail.com | ارسال کد (00:52)

تغییر ایمیل

ارسال پیام

کد ارسال شده به ایمیل خود را وارد نمایید.

ثبت کد

کد را دریافت نکردم - ادامه ثبت نام

1 مشخصات
2 مدارک
3 نمایش اطلاعات
4 اعتبارسنجی ایمیل
5 اعتبارسنجی موبایل
6 پایان

در این مرحله، جهت تکمیل ثبت نام، شماره همراه خود را اعتبارسنجی و تایید نمایید. ابتدا بر روی دکمه "ارسال کد" کلیک کنید. پس از آن یک پیامک شامل یک کد اعتبارسنجی برای شما ارسال خواهد شد. کد دریافتی را در باکس مربوطه بنویسید و سپس بر روی دکمه "ثبت کد" کلیک نمایید.

نکته: چنانچه به هر دلیلی پیامک تأیید را دریافت نکردید دو دقیقه صبر نمایید تا گزینه "ارسال کد" مجدد برای شما ظاهر شود و بر روی آن کلیک کنید. اگر مجدد کد را دریافت نکردید می توانید بر روی گزینه "کد را دریافت نکردم" کلیک کنید و ادامه فرآیند ثبت نام را تکمیل نمایید.

همچنین در صورت تمایل می توانید با کلیک بر روی "تغییر شماره موبایل" شماره خود را تغییر دهید و سپس گزینه "ارسال کد" را بزنید.

فرآیند درخواست ثبت نام اولیه شما به پایان رسید. پس از بررسی کارشناسان مرکز و در صورت تأیید مراحل پذیرش؛ نام کاربری، رمز عبور و لینک صفحه پذیرش از طریق ایمیل یا پیامک برای شما ارسال خواهد شد و شما می توانید به میز کار خود در سامانه سراج دسترسی داشته باشید. (این فرآیند ممکن است زمانبر باشد)

نکته: همچنین شما می توانید با کد رهگیری در هر زمان، اطلاعات ثبت نام خود را ویرایش کرده و یا مدارک ناقص را ارسال نمایید؛ لازم به ذکر است به درخواست های ناقص رسیدگی نخواهد شد.

فرآیند ثبت نام با موفقیت به پایان رسید.

کد رهگیری: 061186324629

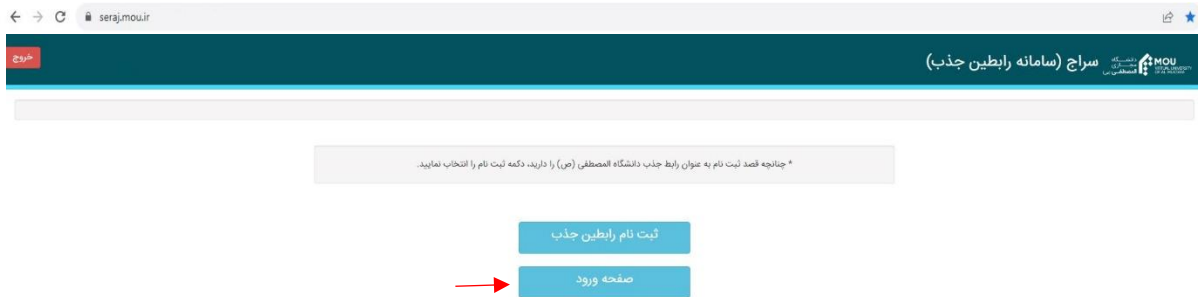
ثبت نام شما در دانشگاه مجازی المصطفی در دوره/رشته درخواستی انجام گردید؛ بررسی پرونده و پذیرش در دوره های کوتاه مدت و زبانی، حداکثر یک ماه و در دوره های بلند مدت کاردانی/کارشناسی/کارشناسی ارشد بین یک الی سه ماه به طول خواهد انجامید؛ نتیجه قبول یا رد ثبت نام، از طریق ایمیل و پیامک به شما اطلاع داده خواهد شد.

با کد رهگیری ذیل شما می توانید در هر زمان، اطلاعات ثبت نام خود را ویرایش کرده و یا مدارک ناقص را ارسال نمایید؛ لازم به ذکر است به درخواست های ناقص رسیدگی نخواهد شد. این کد را تا اعلام قبولی نهایی نزد خود نگه دارید.

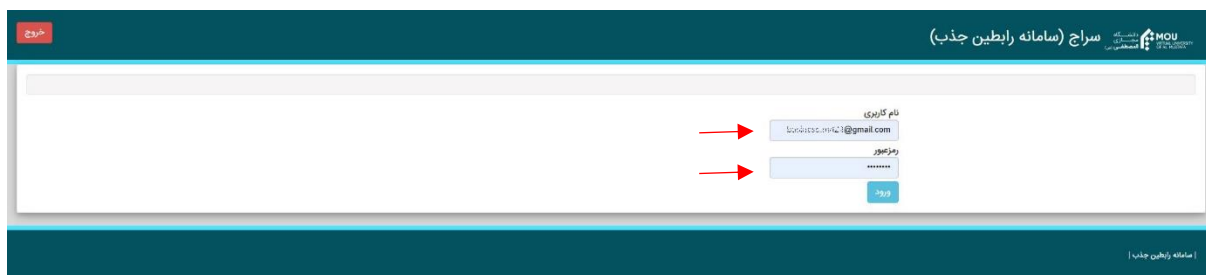
جهت پیگیری وضعیت ثبت نام، در صفحه ی زیر کد رهگیری خود را وارد نمایید:
<https://admission.mou.ir/fa/my/register/start>

راه های ارتباطی با اداره پذیرش (کارشناس پذیرش فارسی) :
تلفن : ۰۰۹۸۲۳۱۱۴۶۴
واتس آپ : <https://wa.me/message/CA4UGOKKPRIWK1>
تلگرام : https://t.me/Admission_mou_fa
ایمیل : https://eिता.com/Admission_mou_fa

پس از تأیید ثبت نام توسط کارشناسان مرکز و دریافت نام کاربری و رمز عبور؛ با وارد کردن آدرس و لینک سامانه www.seraj.mou.ir در مرورگر خود، وارد صفحه رابطین جذب دانشگاه شوید. سپس گزینه "صفحه ورود" را کلیک کنید.



سپس نام کاربری و رمز عبور خود را در باکس مربوطه وارد کنید.



اکنون شما به میز کار خود وارد شده اید. در این بخش شما می توانید یک شمای کلی از اطلاعات نظیر اطلاعات بانکی، لینک شما، نام و نام خانوادگی افرادی که از طریق لینک شما ثبت نام کرده اند، ایمیل، موبایل، دوره ثبت نامی و چگونگی وضعیت پذیرش زیرمجموعه های خود دسترسی داشته باشید.

نکته مهم: دقت داشته باشید؛ شما باید در بخش "لینک شما"؛ لینک اختصاصی خود را جهت معرفی، جذب و پذیرش افرادی که می خواهند از طریق شما ثبت نام کنند؛ را ارائه نمایید. در غیر اینصورت این افراد زیرمجموعه شما نخواهد بود.

عملیات	وضعیت پذیرش	دوره	موبایل	ایمیل	نام خانوادگی	نام	vid	vcid
نمایش	تأیید	زبان و ادبیات فارسی	09239148144	seraj.mou.ir@seraj.mou.ir	محمدعلی	محمدعلی	1391533	172880
نمایش	عدم تأیید	تکلام اسلامی	092359118616274	seraj.mou.ir@seraj.mou.ir	علیرضا	علیرضا	1391537	172881
نمایش	تأیید	علوم قرآن و حدیث	091821019017947	seraj.mou.ir@seraj.mou.ir	فریاد	فریاد	1391537	175432
نمایش	عدم تأیید	کلام اسلامی	0923234812154	seraj.mou.ir@seraj.mou.ir	علیرضا	علیرضا	1391533	172881
نمایش	تأیید	زبان و ادبیات فارسی	09231772491338	seraj.mou.ir@seraj.mou.ir	علیرضا	علیرضا	1391533	172881
نمایش	تأیید	علوم قرآن و حدیث	092359118616274	seraj.mou.ir@seraj.mou.ir	علیرضا	علیرضا	1391537	172881
نمایش	تأیید	زبان و ادبیات فارسی	09231772491338	seraj.mou.ir@seraj.mou.ir	علیرضا	علیرضا	1391533	172881
نمایش	بررسی نشده	آموزش زبان فارسی	0923234812154	seraj.mou.ir@seraj.mou.ir	علیرضا	علیرضا	1391533	172881
نمایش	تأیید	زبان و ادبیات فارسی	091821019017947	seraj.mou.ir@seraj.mou.ir	علیرضا	علیرضا	1391537	172881
نمایش	تأیید	معارف اسلامی و مطالعات زبان	09231772491338	seraj.mou.ir@seraj.mou.ir	علیرضا	علیرضا	1391533	172881
نمایش	تأیید	تفسیر و علوم قرآن	09231772491338	seraj.mou.ir@seraj.mou.ir	علیرضا	علیرضا	1391533	172881
نمایش	عدم تأیید	تفسیر و علوم قرآن	09231772491338	seraj.mou.ir@seraj.mou.ir	علیرضا	علیرضا	1391533	172881

